



Les 10 ans de la VAE

CHIFFRES CLÉS

novembre 2012

emploi formation insertion
Franche-Comté





PROFIL DES PERSONNES REÇUES EN ENTRETIEN CONSEIL

Depuis la mise en place des Points relais conseil (PRC) en VAE en avril 2003, plus de 11 600 personnes ont été reçues en entretien conseil.

Le nombre de personnes venues s'informer sur le dispositif est largement supérieur mais toutes ne poursuivent pas nécessairement par un entretien conseil.

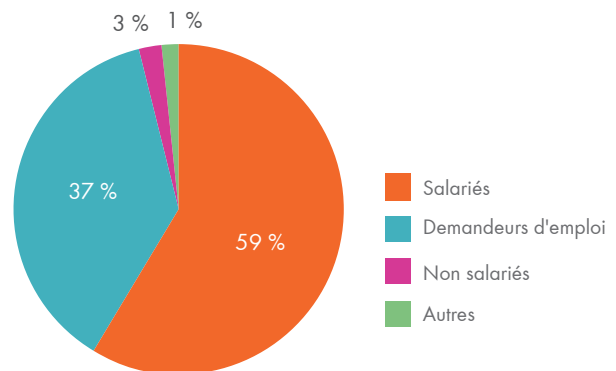
Les femmes représentent plus de 60 % des personnes reçues en entretien conseil.

Près de 70 % des entretiens conseil réalisés se concluent par une proposition de VAE.

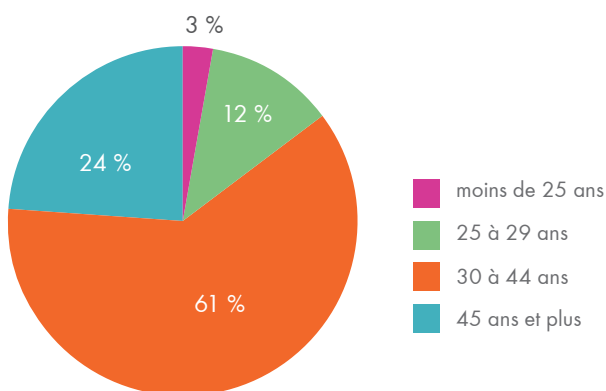
Situation professionnelle des personnes reçues entre 2003 et 2011

59 % des personnes reçues sont salariés, 37 % demandeurs d'emploi.

La situation professionnelle des personnes évolue depuis 2008. La part des demandeurs d'emploi augmente de 6 points entre 2008 et 2011 alors que celle des salariés diminue de 12 points.



Source : Points relais conseil - années 2003 à 2011
Traitement Efigip



Source : Points relais conseil - années 2003 à 2011
Traitement Efigip

Âge des personnes reçues entre 2003 et 2011

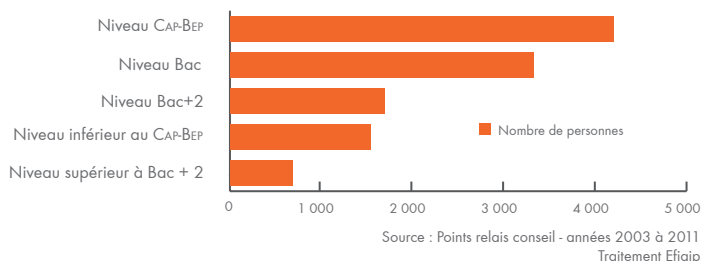
Globalement, la tranche d'âge des 30-44 ans est la plus représentée (61 %).

Quelle que soit la tranche d'âge, les femmes sont plus nombreuses.

Ces tendances sont stables au fil des années.



Niveau de formation des personnes reçues entre 2003 et 2011



Quelles que soient les années, la part des personnes de niveau CAP-BEP (avant VAE) est la plus importante. Néanmoins elle baisse de 6 points entre 2003 et 2011. À l'inverse, la part des personnes de niveau supérieur au BAC augmente de 8 points. La part des niveaux inférieurs au CAP-BEP baisse de 5 points sur la période étudiée. Quel que soit le niveau de formation, les femmes sont plus nombreuses. Cette tendance se retrouve au fil des années.

Principaux secteurs d'activité des personnes reçues en entretien conseil entre 2003 et 2011

Plus de la moitié des personnes est issue des services et un quart de l'industrie.

LA CERTIFICATION EN FRANCHE-COMTÉ

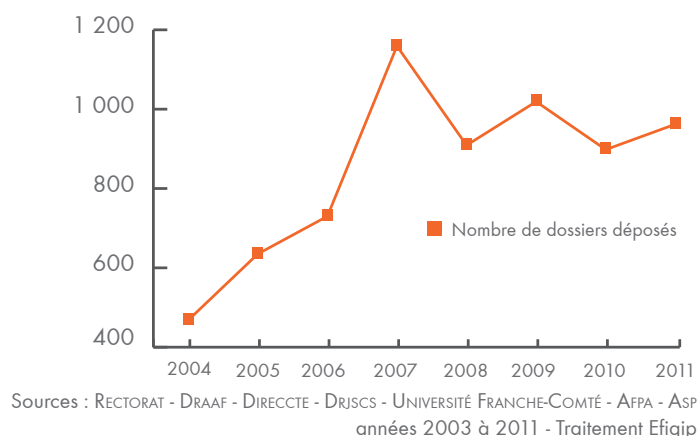
Depuis le début du dispositif :

- plus de 7 000 dossiers de VAE ont été déposés auprès des certificateurs publics (DIRECCTE, DRAAF, DRJSCS, RECTORAT, UNIVERSITÉ DE FRANCHE-COMTÉ),
- plus de 5 500 personnes ont été évaluées par un jury,
- plus de 5 200 certifications ont été obtenues par la VAE.

Parmi ces dernières, 48 % ont été obtenues en totalité et 42 % partiellement.

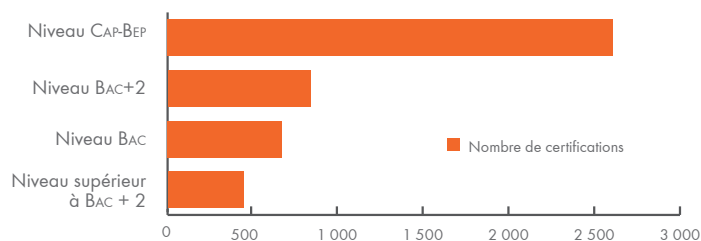
Évolution du nombre de dossiers déposés entre 2004 et 2011

Le nombre de dossiers déposés augmente jusqu'en 2007. Malgré quelques variations ces dernières années, il semble se stabiliser.



Répartition par niveau des certifications délivrées (totales et partielles) entre 2003 et 2011

Les certifications les plus délivrées sont celles de niveaux CAP-BEP toutefois leur part tend à diminuer alors que celle de niveau Bac+2 tend à augmenter.



Sources : RECTORAT - DRAAF - DIRECCTE - DRJSCS - UNIVERSITÉ FRANCHE-COMTÉ - AFPA - ASP années 2003 à 2011 - Traitement Efigip

Parmi les certifications obtenues en totalité, 43 % concernent des diplômes de l'Éducation nationale et 40 % concernent des diplômes du ministère des Affaires sociales et de la Santé. Viennent ensuite, dans une moindre mesure, les titres professionnels du ministère de l'Emploi (7 %) et les diplômes de l'Université de Franche-Comté (5 %).

Profil des personnes ayant obtenu une validation

Au moment de la validation, 80 % des candidats sont en emploi dont la plupart en CDI. Les demandeurs d'emploi représentent 15 % des candidats et sollicitent plus souvent des titres professionnels du ministère chargé de l'emploi.

Les femmes qui représentent 75 % des candidats, se concentrent essentiellement sur des certifications du sanitaire et social et dans une moindre mesure sur celles du tertiaire (secrétariat, commerce).

Principales certifications obtenues en validation totale en Franche-Comté en 2011

| Intitulé de la certification | Effectif |
|--------------------------------------|----------|
| DE Auxiliaire de vie sociale (DEAVS) | 39 |
| DE Éducateur spécialisé (DEES) | 38 |
| DE Aide soignant (DEAS) | 29 |
| DE Assistant familial (DEAF) | 27 |
| DE Aide médico-psychologique (DEAMP) | 18 |
| CAP Petite Enfance | 17 |
| DE Moniteur éducateur (DEME) | 16 |

Sources : RECTORAT - DRAAF - DIRECCTE - DRJSCS - UNIVERSITÉ FRANCHE-COMTÉ - AFPA - ASP année 2003 -2011 - Traitement Efigip

En 2011, les résultats de validation ont concerné plus de 115 certifications différentes.